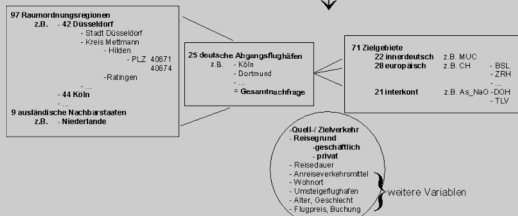
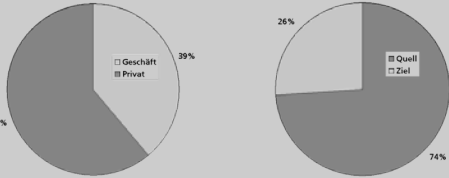


Herkunftsregionen → Abflughäfen → Zielgebiete

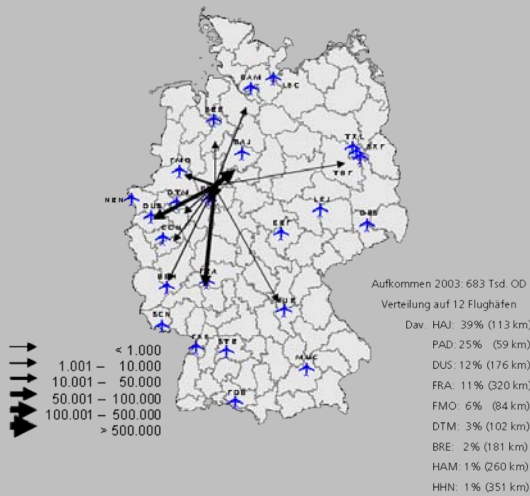
Befragungsmerkmale



Merkmale der Fluggastbefragung

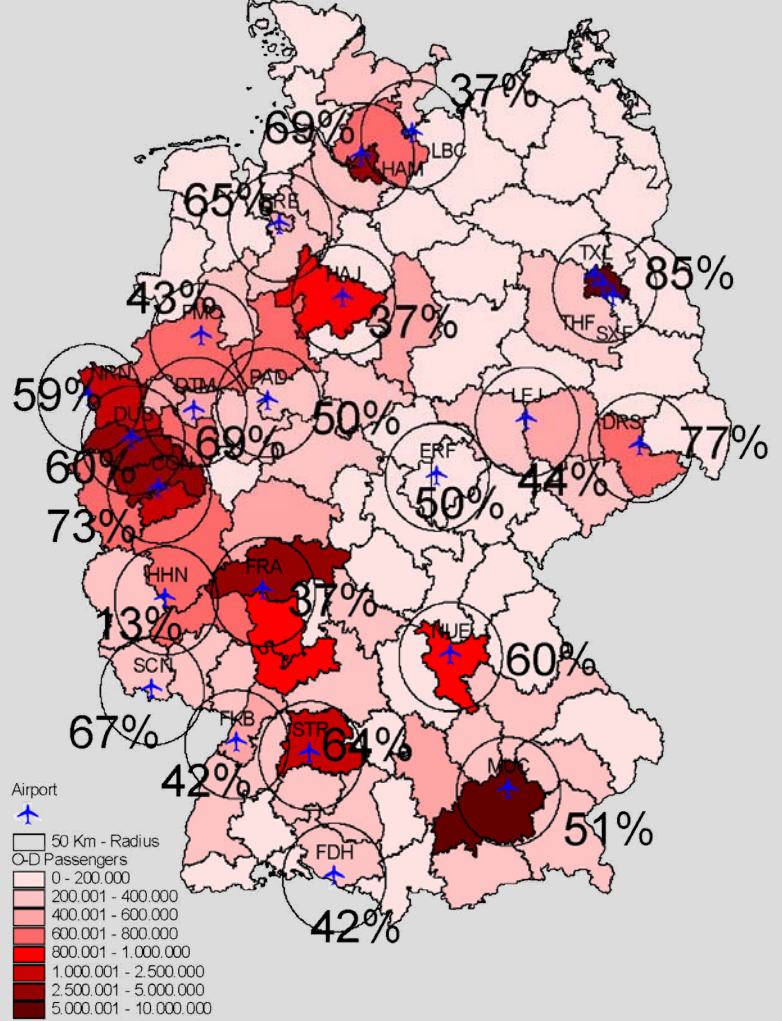


Struktur der Luftverkehrsnachfrage



Verteilung der Luftverkehrsnachfrage einer Region auf die Flughäfen

55,8 Mio. Originäreinsteiger



Luftverkehrsaufkommen der Flughäfen in einem 50 Km-Einzugsgebiet

## Flughafenwesen und Luftverkehr

## Regionale Verteilung der Luftverkehrsnachfrage

Da die amtliche Statistik zwar umfassende Angaben zum Verkehrsablauf enthält aber keine genaueren Angaben zur Beschreibung der Nachfragestrukturen macht, werden in regelmäßigen Abständen Fluggastbefragungen an allen deutschen Flughäfen durchgeführt. Diese werden in ihrer Konzeption vom DLR unterstützt und einheitlich ausgewertet. Nur damit ist es möglich Aussagen über die regionale Verteilung der Luftverkehrsnachfrage zu machen, Erkenntnisse über die Flughafenwahl zu gewinnen oder den Reisegrund zu bestimmen. Diese wichtigen Kenngrößen fließen in weitere Analysen und Prognosen sowie Spezialstudien zur Luftverkehrsnachfrage ein.



Deutsches Zentrum  
für Luft- und Raumfahrt e.V.  
in der Helmholtz-Gemeinschaft